



Vorderseite




Endformat

In dem Format erhalten Sie Ihr Endprodukt inkl. Mastkanal.
Beachten Sie eine Toleranz von +/- 1,5 cm




Sicherheitsabstand

Wichtige Elemente sollten nur innerhalb dieser Linien platziert werden.
z.B. Logos, Texte. Tipp: Vermeiden Sie es Elemente bündig zu platzieren.




Grafik bis zum Rand

Ziehen Sie den Hintergrund (Farbe, Bilder, Muster) bis zur dieser Linie.
Damit verhindern Sie ein Durchblitzen des blanko Stoffes.



Verarbeitungsbereich


Wird im Laufe der Produktion geschnitten , umgeschlagen und vernäht.



Mastkanal


erhältlich in weiß, schwarz oder bedruckt.

Rückseite




Endformat

In dem Format erhalten Sie Ihr Endprodukt inkl. Mastkanal.
Beachten Sie eine Toleranz von +/- 1,5 cm




Sicherheitsabstand

Wichtige Elemente sollten nur innerhalb dieser Linien platziert werden.
z.B. Logos, Texte. Tipp: Vermeiden Sie es Elemente bündig zu platzieren.




Grafik bis zum Rand

Ziehen Sie den Hintergrund (Farbe, Bilder, Muster) bis zur dieser Linie.
Damit verhindern Sie ein Durchblitzen des blanko Stoffes.



Verarbeitungsbereich

Wird im Laufe der Produktion geschnitten , umgeschlagen und vernäht.



Mastkanal

erhältlich in weiß, schwarz oder bedruckt.

